



## Berechnungen und Prognosen für die Finanzmärkte

Berechnungen und Prognosen werden auf Basis der Methodik Geophysikalische Resonanz erstellt, in der offiziellen Wissenschaft sind die Methodiken noch nicht vorhanden.

### Entwickler der Methodik

Aleksandr Zakharov

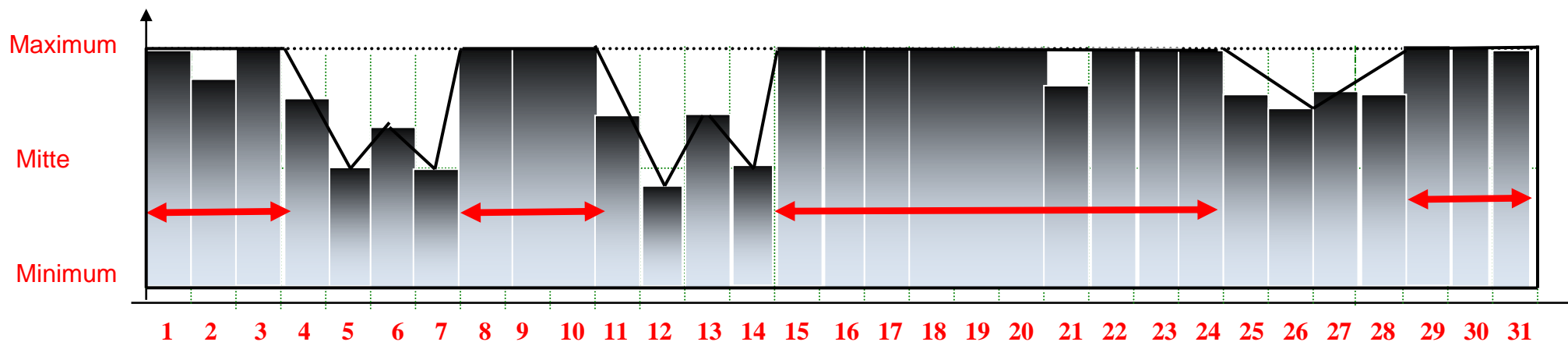
### Vertreter in Deutschland

Business Analytik UG

Andreas Henneberg

## Allgemeine Berechnungen der Finanz-Schwankungen für jeden Tag

Monat: August Jahr: 2019



## PROGNOSE

### Aktivität allgemein:

Starkes Wachstum der Aktivität an den Finanzmärkten. Beobachten und beachten Sie die globalen Finanznachrichten. Über den ganzen Monat ist eine sehr starke Aktivität vorhanden, was zu starker Volatilität führen kann.

**Wichtig:** Die erhöhte finanzielle Aktivität kann positiv und negativ ausfallen, in 90% der Fälle ist die Aktivität positiv und führt zu den Kurssteigerungen auf den Finanzmärkten.

### Phasen mit erhöhter maximaler Aktivität des Monats:

**01.08. bis 03.08.2019**

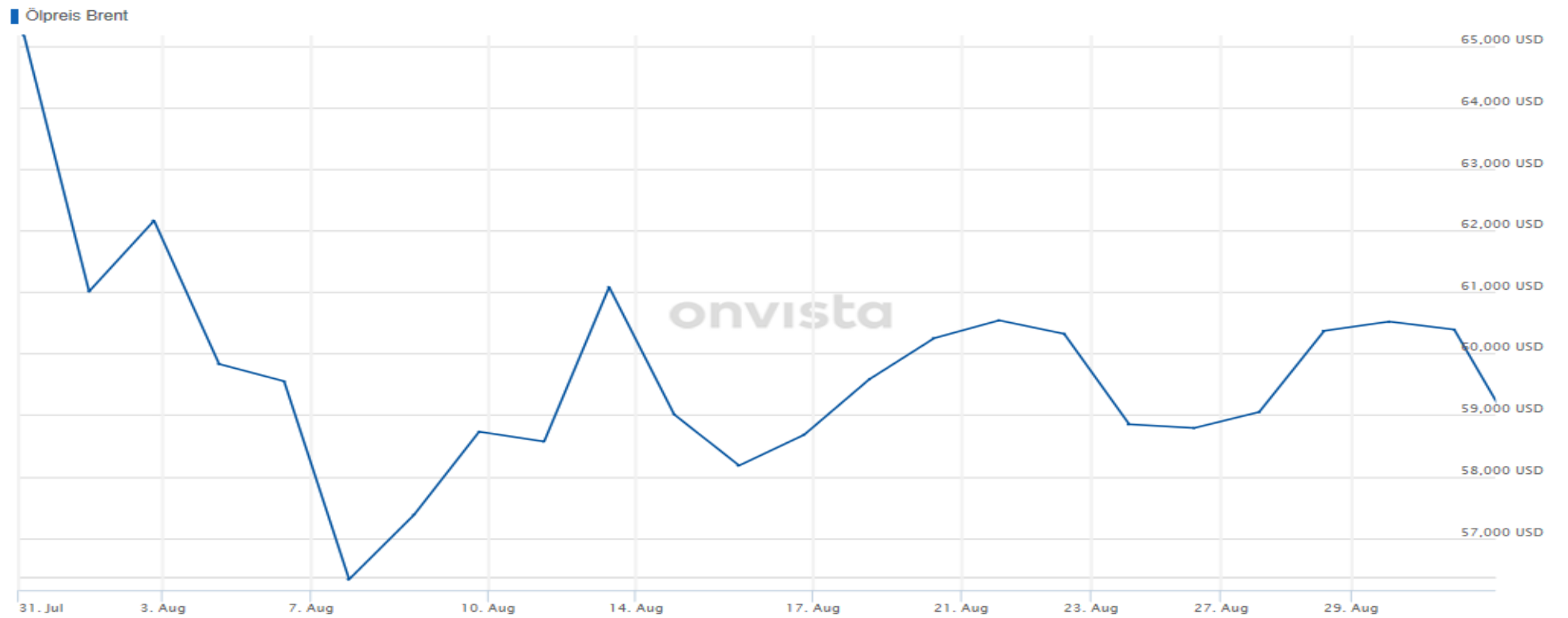
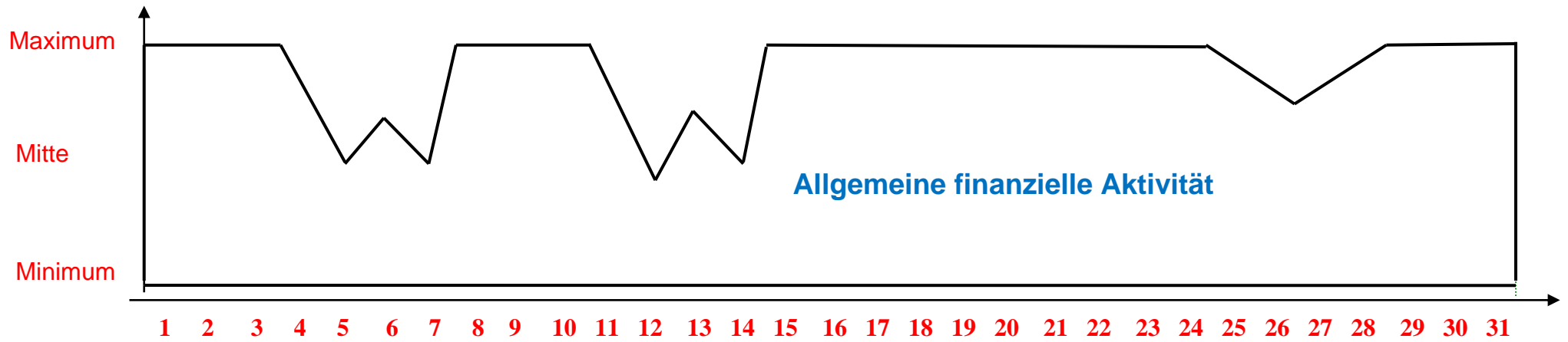
**08.08. bis 10.08.2019**

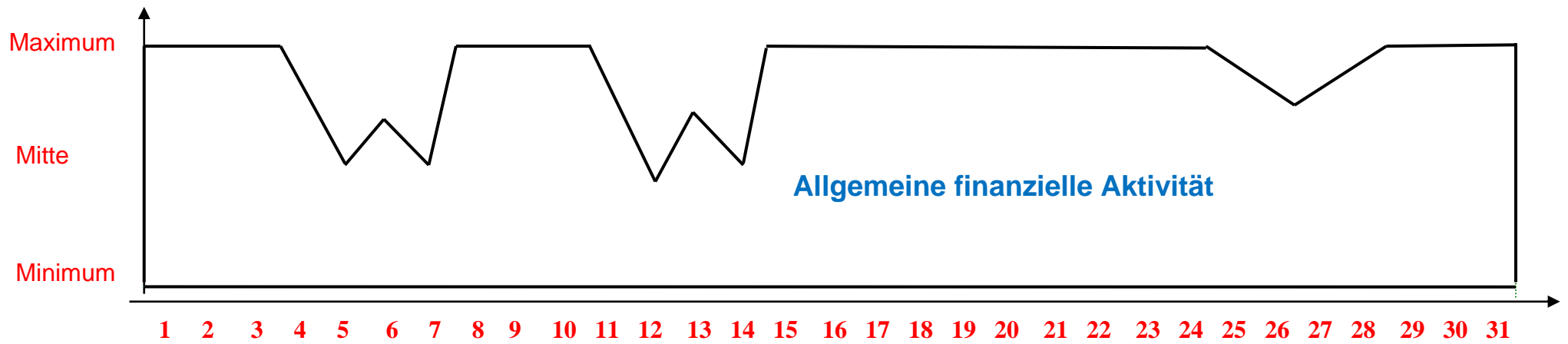
**15.08. bis 24.08.2019**

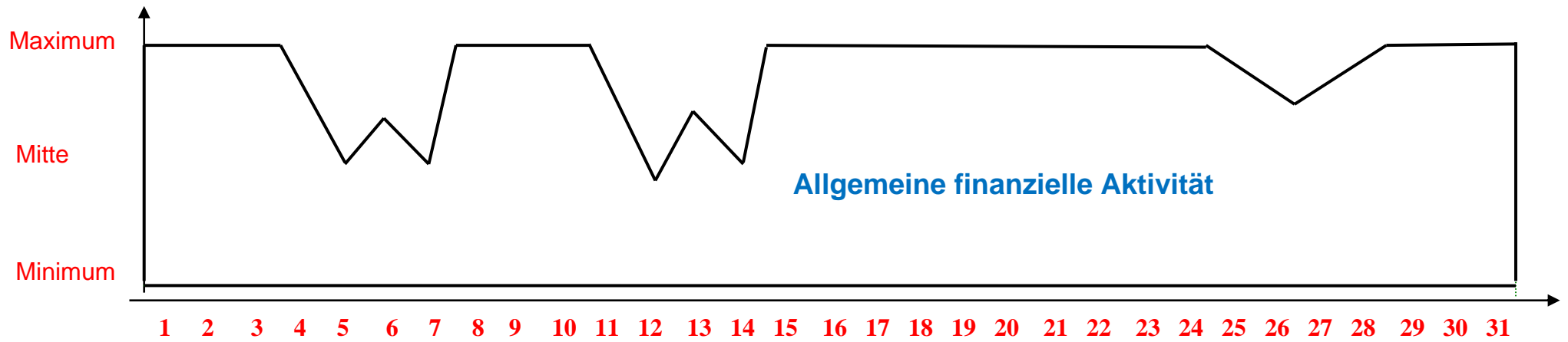
**29.08. bis 31.08.2019**

Quelle: onvista, coinmarketcap

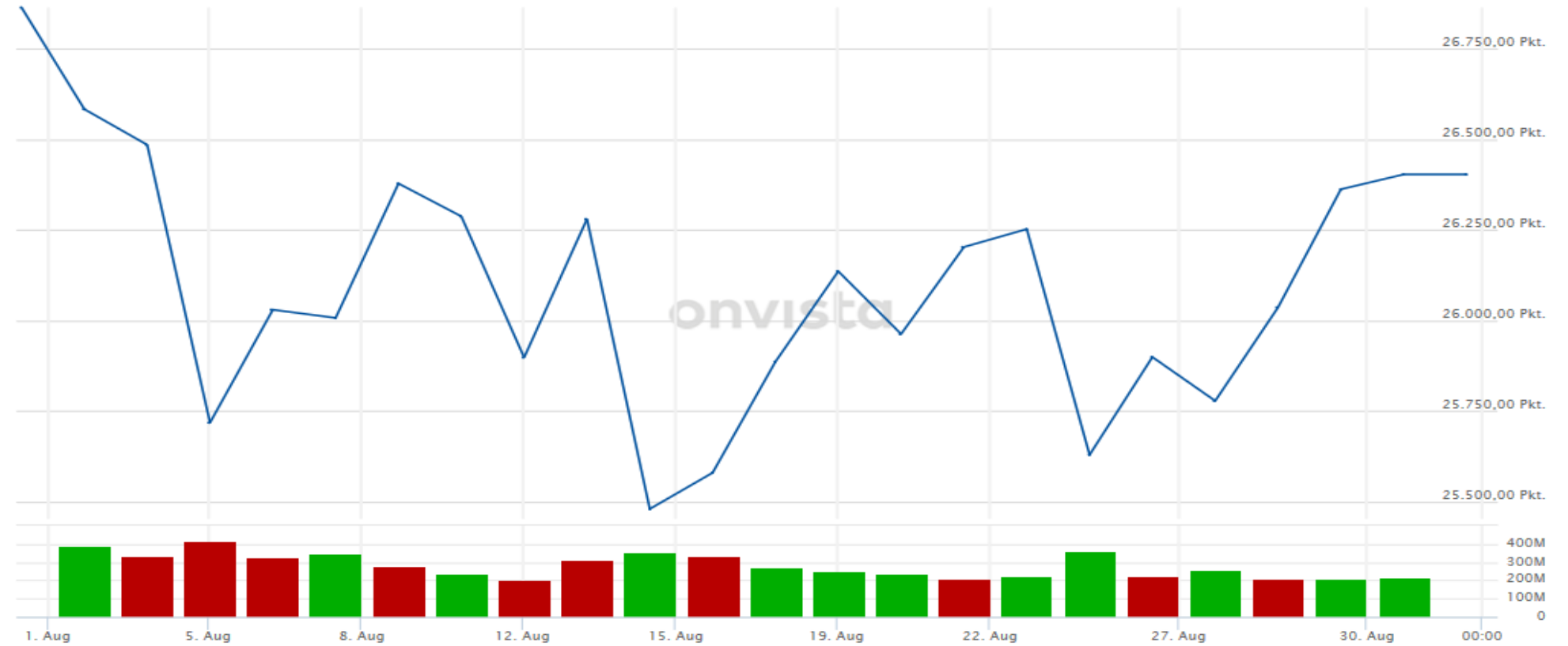
	01.08.	31.08.	%		01.08.	03.08.	%		08.08.	10.08.	%		15.08.	24.08.	%		29.08.	31.08.	%
DAX	12189	11939	-2,1	DAX	12189	11658	-4,4		11845	11693	-1,3		11412	11611	1,7		11838	11939	0,9
Dow Jones	26864	26403	-1,7	Dow Jones	26864	25717	-4,3		26378	26278	-0,4		25579	25628	0,2		26362	26403	0,2
Gold in \$	1416	1520	7,3	Gold in \$	1416	1464	3,4		1501	1497	-0,3		1520	1526	0,4		1528	1520	-0,5
ÖL Brent in \$	65,17	60,39	-7,3	ÖL Brent in \$	65,17	59,83	-8,2		57,38	58,73	2,4		58,18	58,85	1,2		60,52	60,39	-0,2
Bitcoin in \$	10045	9598	-4,4	Bitcoin in \$	10045	10825	7,8		11946	11352	-5,0		10200	10078	-1,2		9750	9598	-1,6
EUR/USD	1,107	1,099	-0,7	EUR/USD	1,107	1,111	0,4		1,119	1,12	0,1		1,111	1,114	0,3		1,106	1,099	-0,6

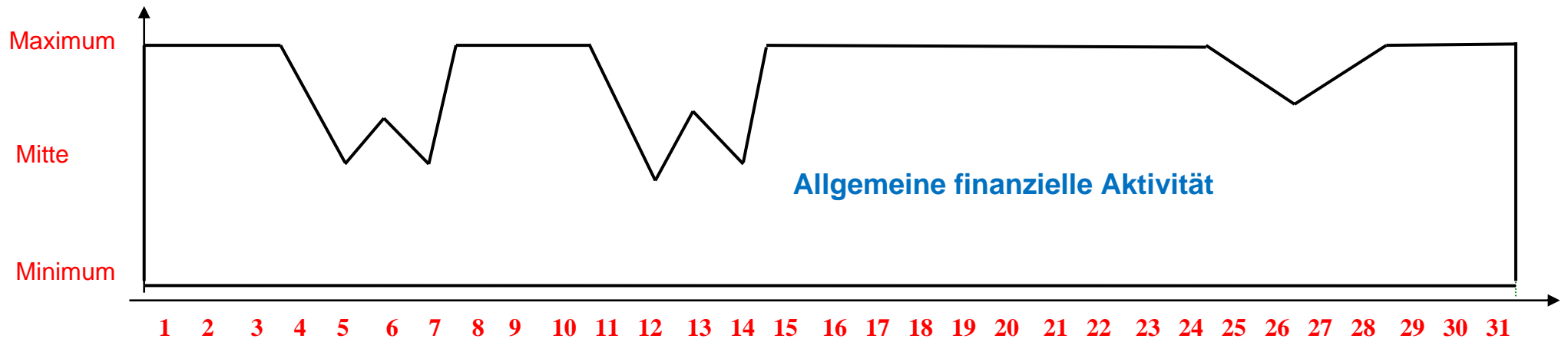






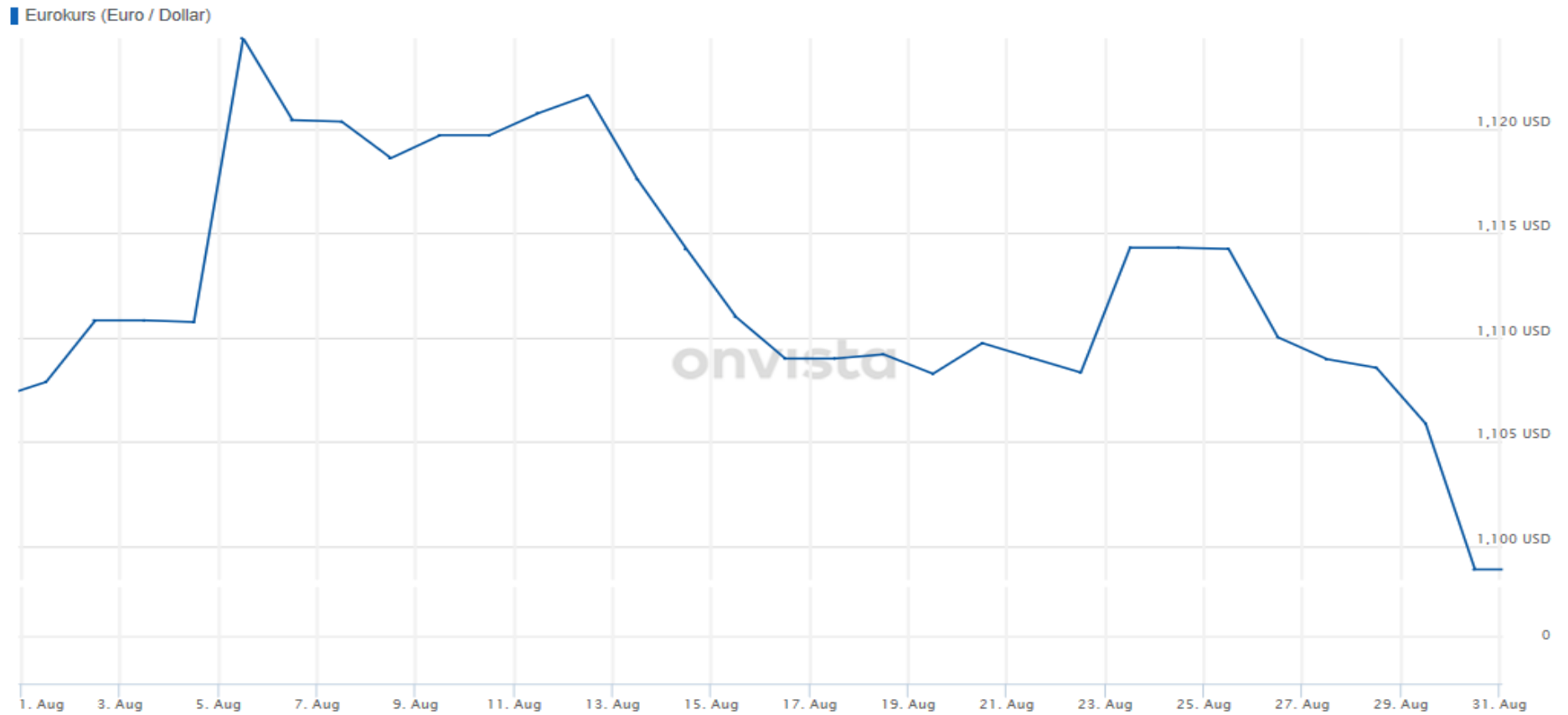
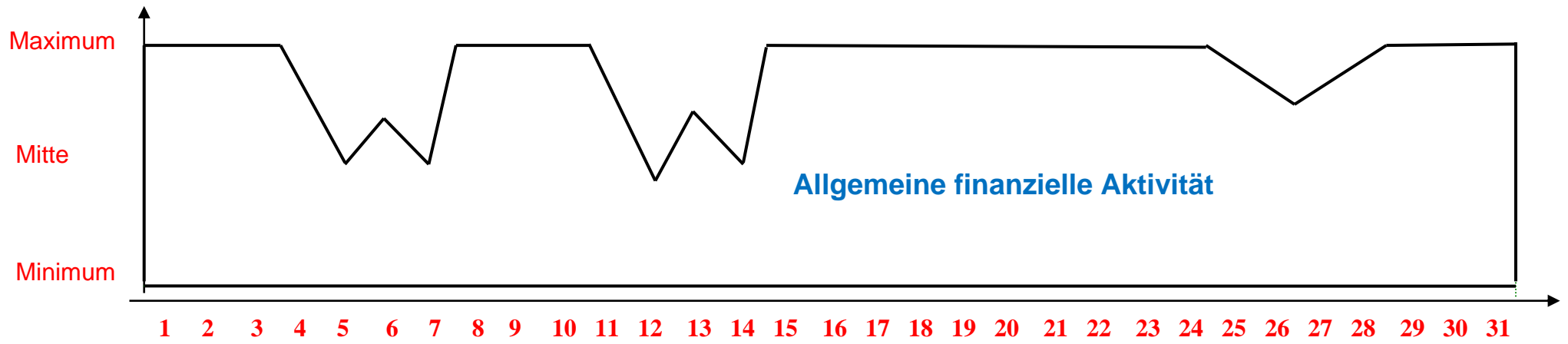
Dow Jones

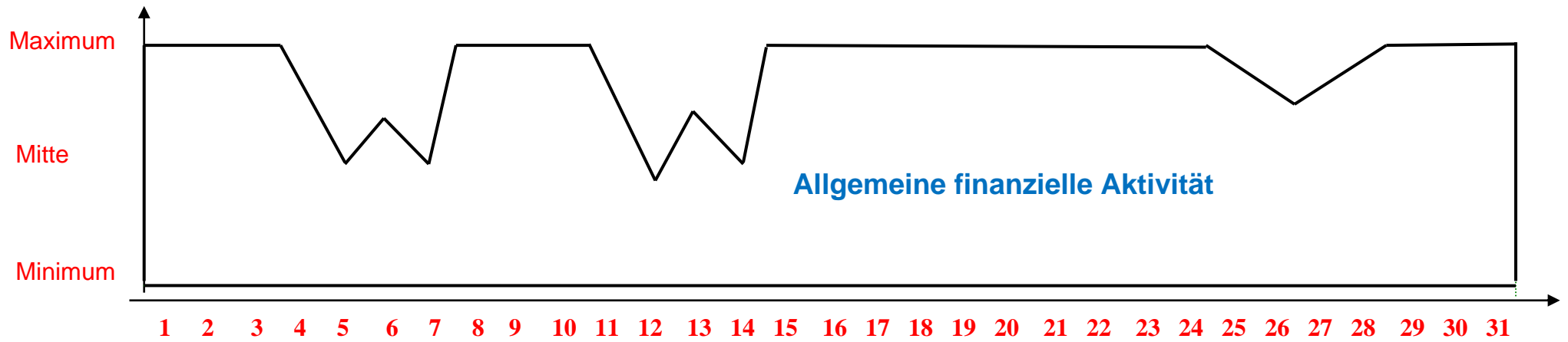




Goldpreis







## Bitcoin Charts

Linear Scale  Log Scale

Zoom 1d 7d **1m** 3m 1y YTD ALL

From Aug 1, 2019 To 2019-08-31





## PROGNOSE

### Aktivität allgemein:

Starkes Wachstum der Aktivität an den Finanzmärkten. Beobachten und beachten Sie die globalen Finanznachrichten. Über den ganzen Monat ist eine sehr starke Aktivität vorhanden, was zu starker Volatilität führen kann.

**Wichtig:** Die erhöhte finanzielle Aktivität kann positiv und negativ ausfallen, in 90% der Fälle ist die Aktivität positiv und führt zu den Kurssteigerungen auf den Finanzmärkten.

## ERGEBNIS

### Aktivität allgemein:

Starke Volatilität auf den Finanzmärkten DAX und Dow Jones, wie prognostiziert. Gold bleibt im Trend und kann Gewinne halten.

Finanznachrichten, die mindestens zu kurzfristigen Kurskorrekturen geführt haben:

- 01.08.2019** Die USA werden chinesische Importprodukte ab September mit einem neuen Strafzoll belegen.
- 13.08.2019** Die US-Regierung wird die Einführung der angekündigten Strafzölle auf Importe aus China verschieben.
- 23.08.2019** China hat im Handelsstreit mit den USA neue Vergeltungszölle angekündigt.

## FAZIT:

**Mit unseren Berechnungen und Prognosen ist die Wahrscheinlichkeit der Rentabilität enorm gestiegen.**

**Wir suchen Partner und Anwender aus wissenschaftlichen und kommerziellen Bereichen.**

**Es besteht die Möglichkeit Prognosen für das Jahr 2019 kostenfrei zu bekommen.**

**Wir können Berechnungen und Prognosen für Ihr Unternehmen in Bezug auf eine Krise und Berechnungen und Prognosen für die Finanzmärkte in Bezug auf den nächsten CRASH erstellen.**

**Wir können Computerprogramme nach Ihren Anforderungen erstellen, die Ihrem Umfang und Ihrer Thematik entsprechen.**

**Wir können Ihre Spezialisten zur Krisen-Analyse und Steuerung von Finanzen in Krisensituationen ausbilden.**