



Berechnungen und Prognosen für die Finanzmärkte

Berechnungen und Prognosen werden auf Basis der Methodik Geophysikalische Resonanz erstellt, in der offiziellen Wissenschaft sind die Methodiken noch nicht vorhanden.

Entwickler der Methodik

Aleksandr Zakharov

Vertreter in Deutschland

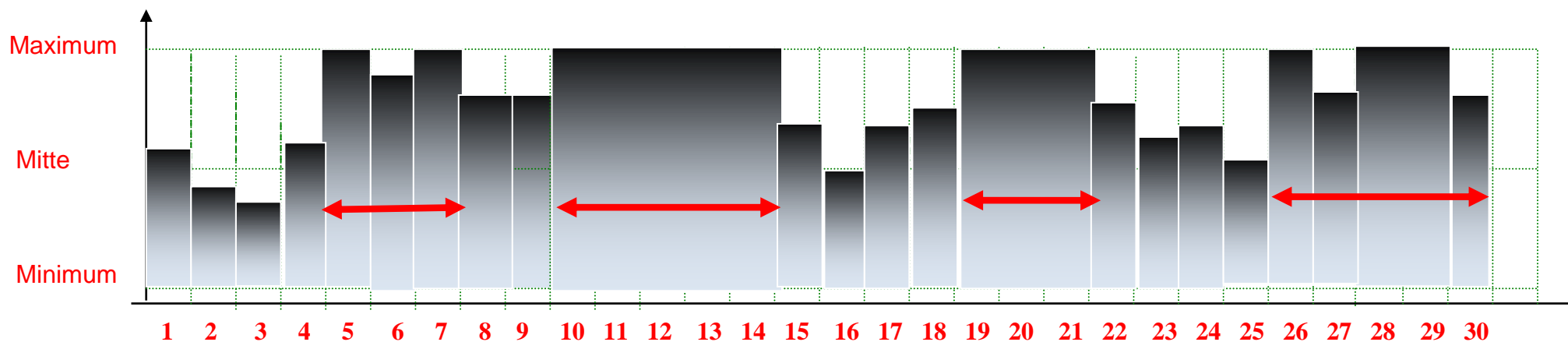
Business Analytik UG

Andreas Henneberg

Allgemeine Berechnungen der Finanz-Schwankungen für jeden Tag

Monat: November

Jahr: 2019



PROGNOSE

Aktivität allgemein:

Nachlass der allgemeinen Aktivität, Nachlass der Volatilität.

Phasen mit erhöhter maximaler Aktivität des Monats:

05.11. bis 07.11.2019

10.11. bis 14.11.2019

19.11. bis 21.11.2019

26.11. bis 30.11.2019

Quelle: onvista,

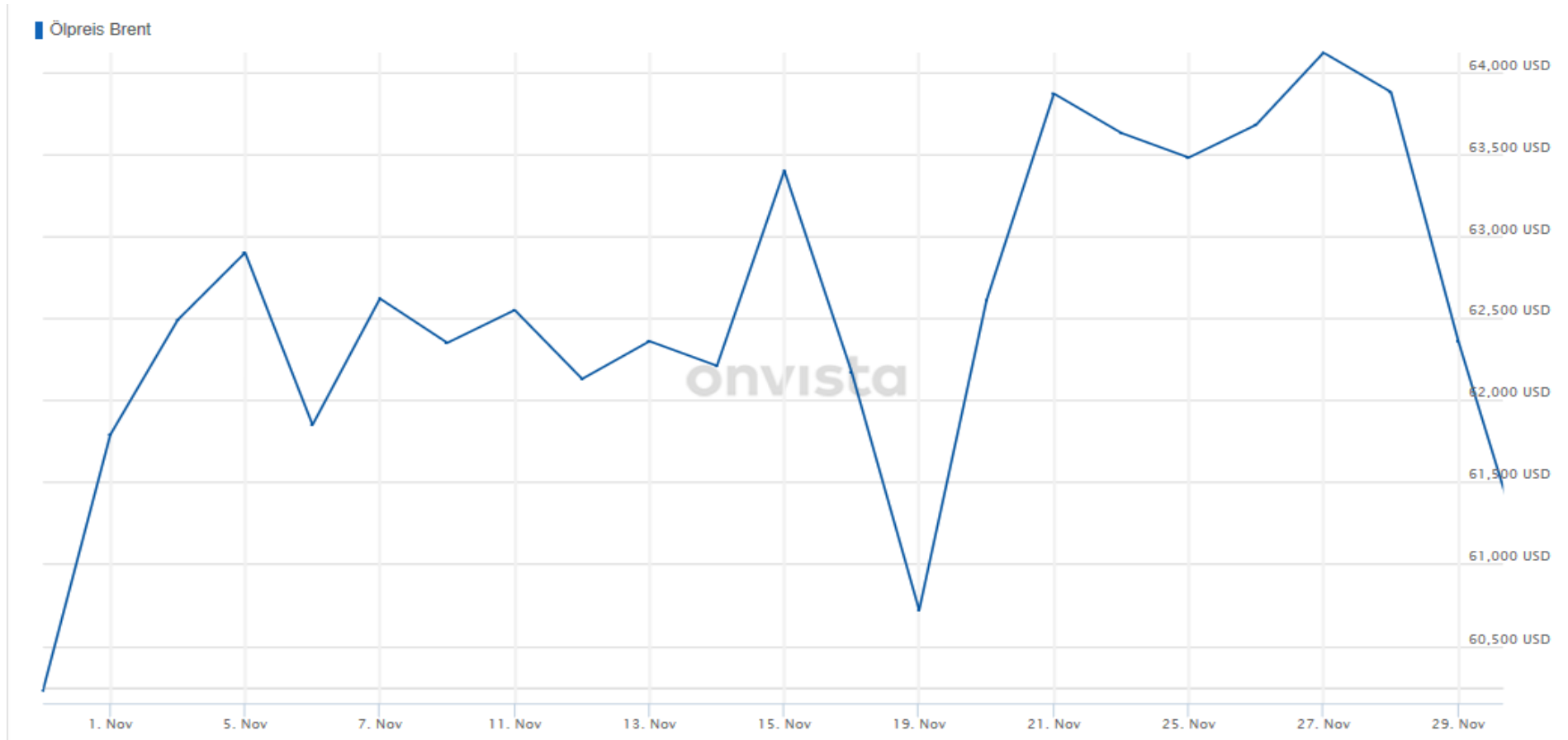
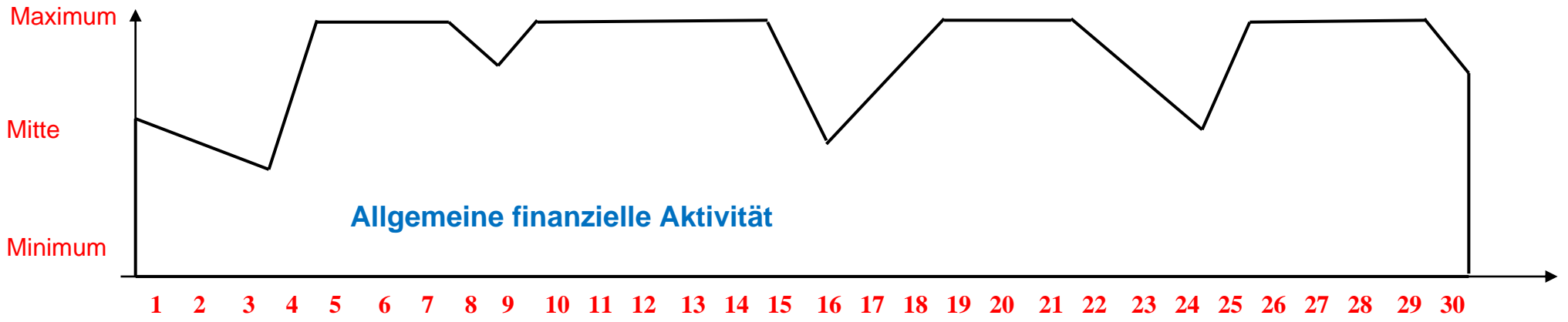
	01.11.	30.11.	%
DAX	12866	13236	2,9
Dow Jones	27046	28051	3,7
Gold in \$	1512,9	1464	-3,2
ÖL Brent in \$	60,23	62,36	3,5
Bitcoin in \$	9205	7577	-17,7
EUR/USD	1,116	1,102	-1,3

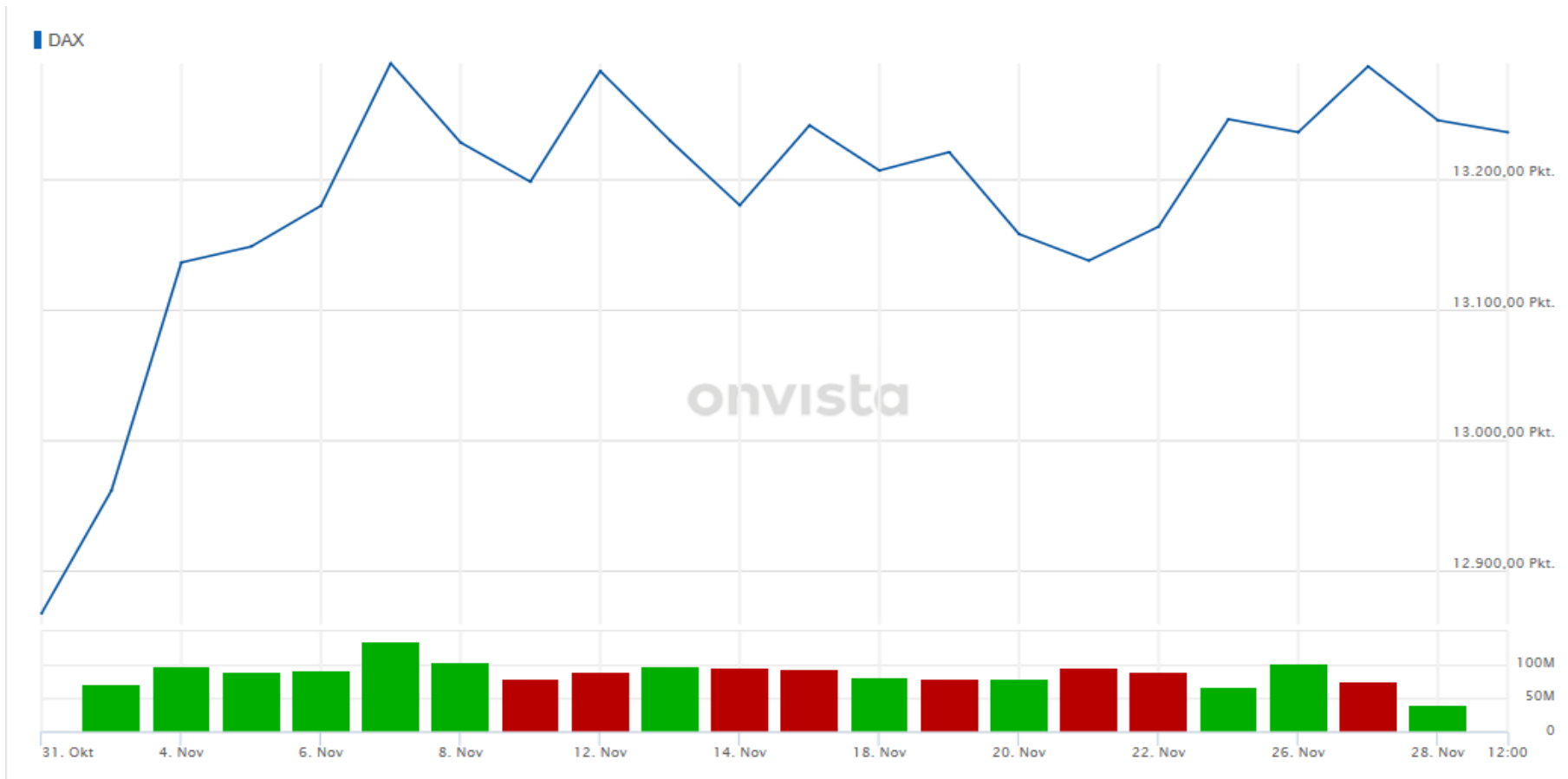
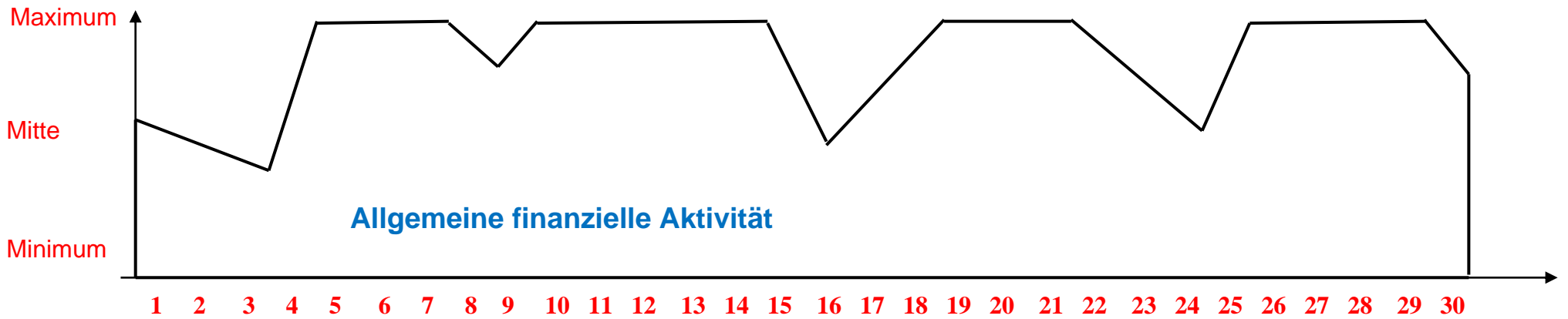
	05.11.	07.11.	%
DAX	13148	13289	1,1
Dow Jones	27492	27674	0,7
Gold in \$	1483,7	1468,6	-1,0
ÖL Brent in \$	62,9	62,6	-0,5
Bitcoin in \$	9315	9214	-1,1
EUR/USD	1,107	1,105	-0,2

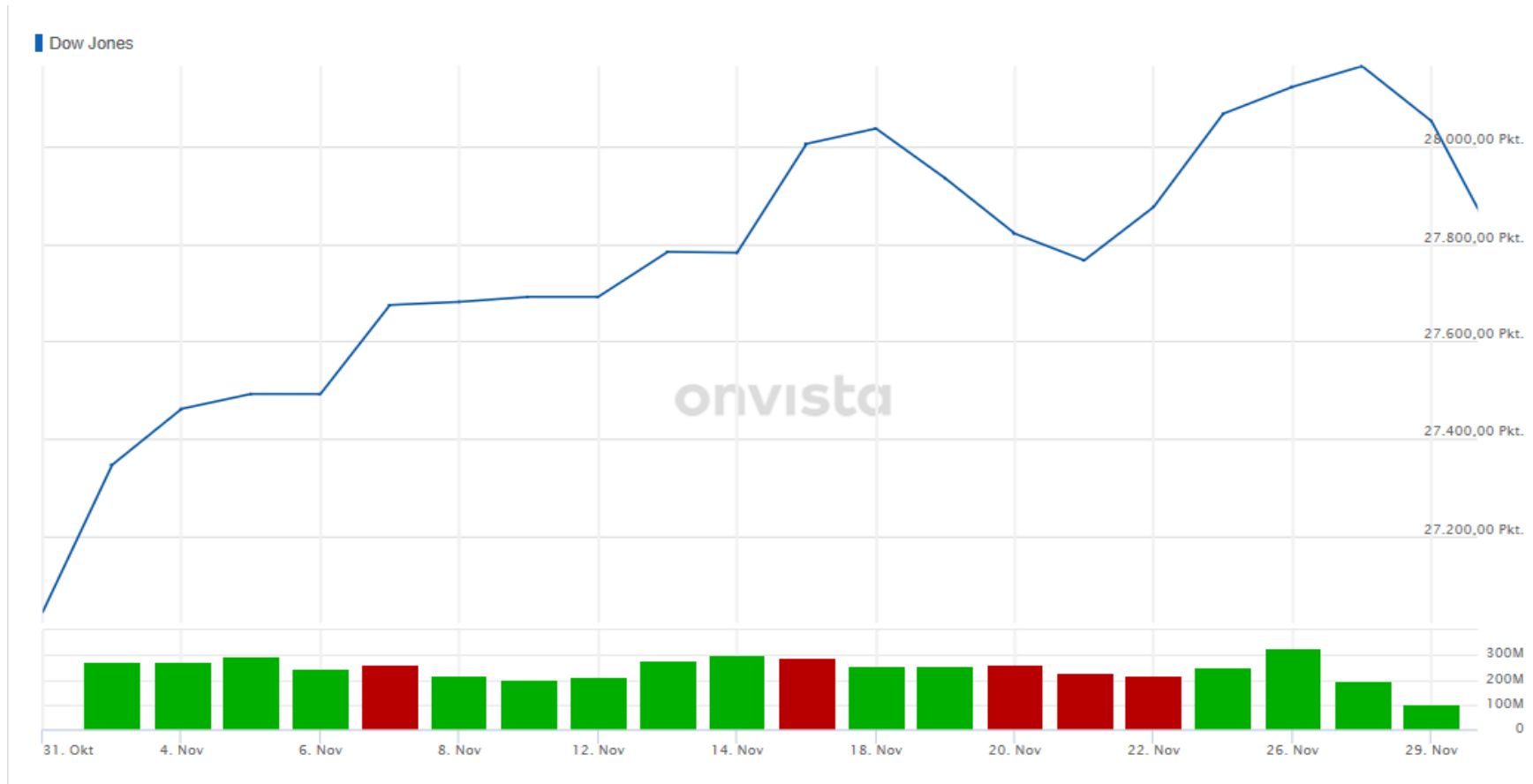
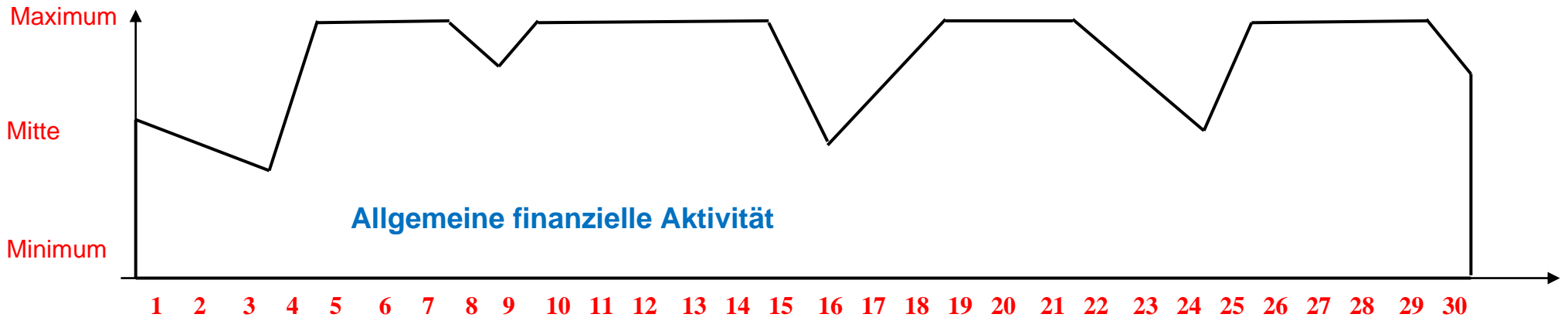
	10.11.	14.11.	%
DAX	13198	13180	-0,1
Dow Jones	27691	27781	0,3
Gold in \$	1455,9	1471,3	1,1
ÖL Brent in \$	62,55	62,21	-0,5
Bitcoin in \$	9050	8648	-4,4
EUR/USD	1,102	1,102	0,0

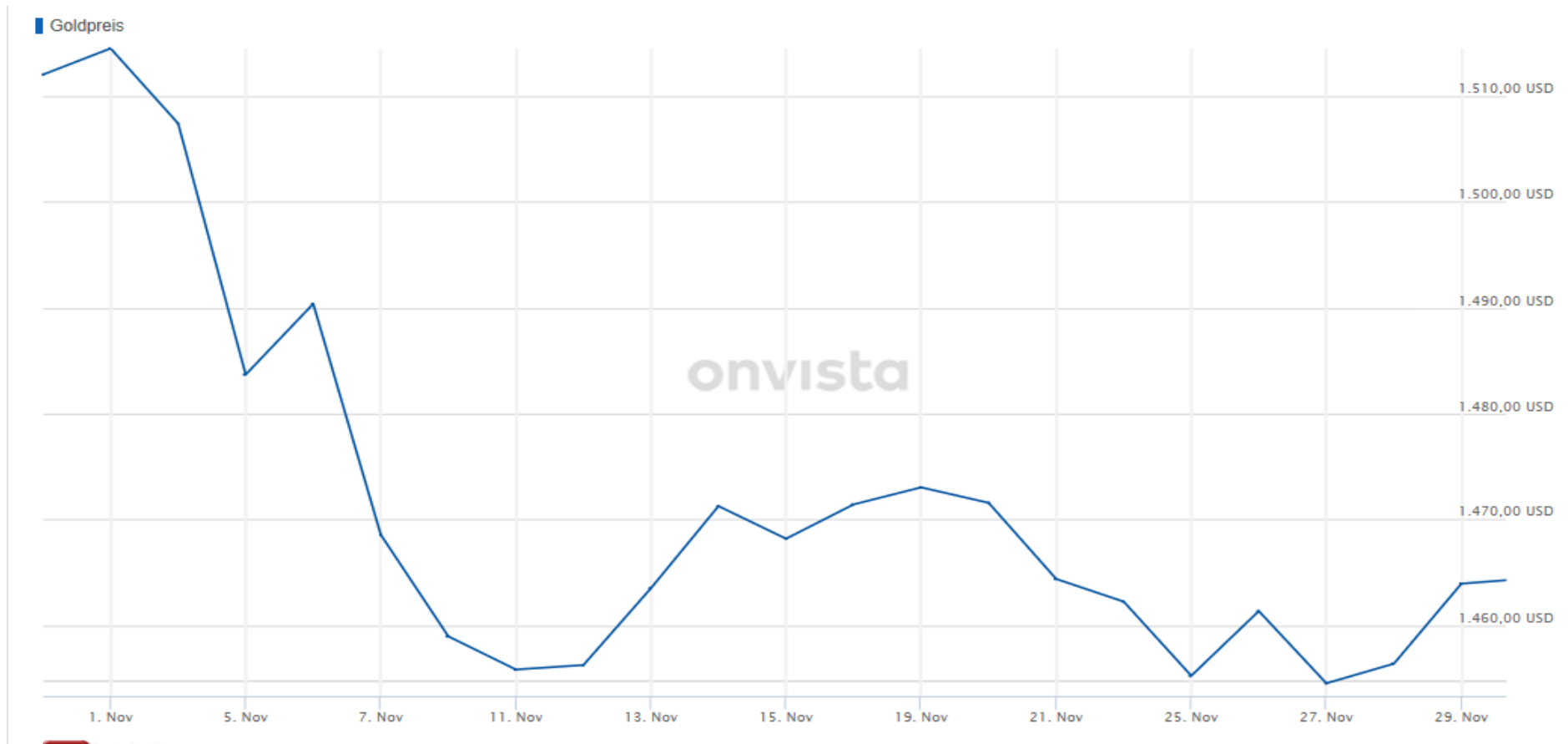
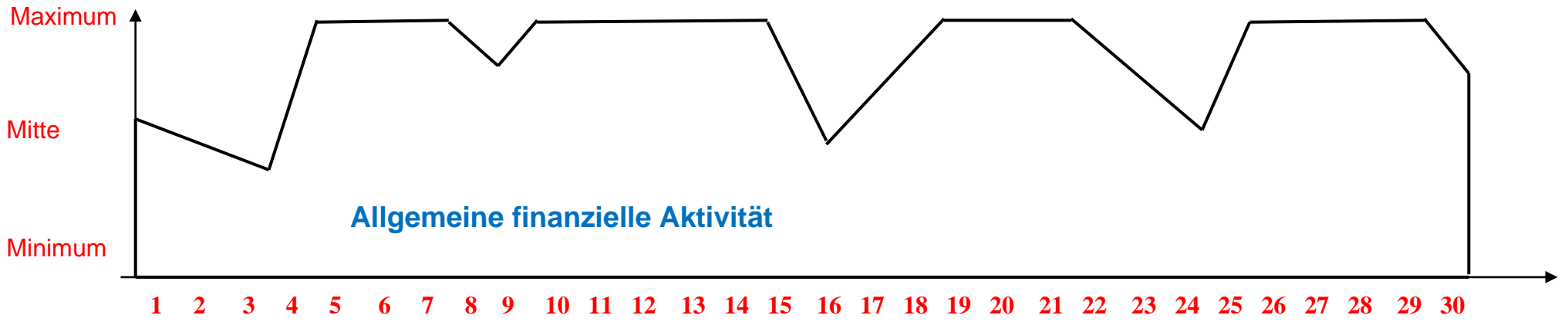
	19.11.	21.11.	%
DAX	13221	13137	-0,6
Dow Jones	27934	27766	-0,6
Gold in \$	1473,1	1464,4	-0,6
ÖL Brent in \$	60,72	63,87	5,2
Bitcoin in \$	8137	7631	-6,2
EUR/USD	1,108	1,106	-0,2

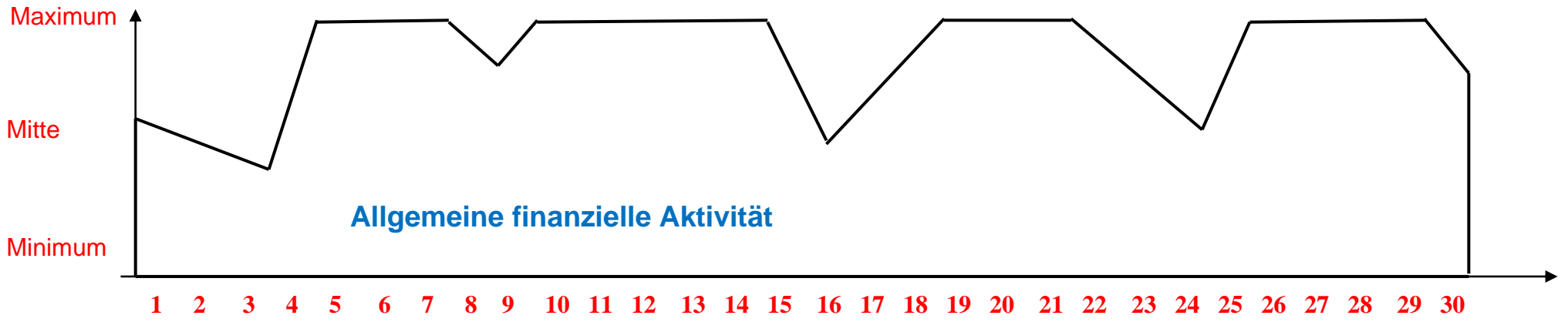
	26.11.	30.11.	%
DAX	13236	13236	0,0
Dow Jones	28121	28051	-0,2
Gold in \$	1461,4	1464	0,2
ÖL Brent in \$	63,68	62,36	-2,1
Bitcoin in \$	7178	7577	5,6
EUR/USD	1,102	1,102	0,0

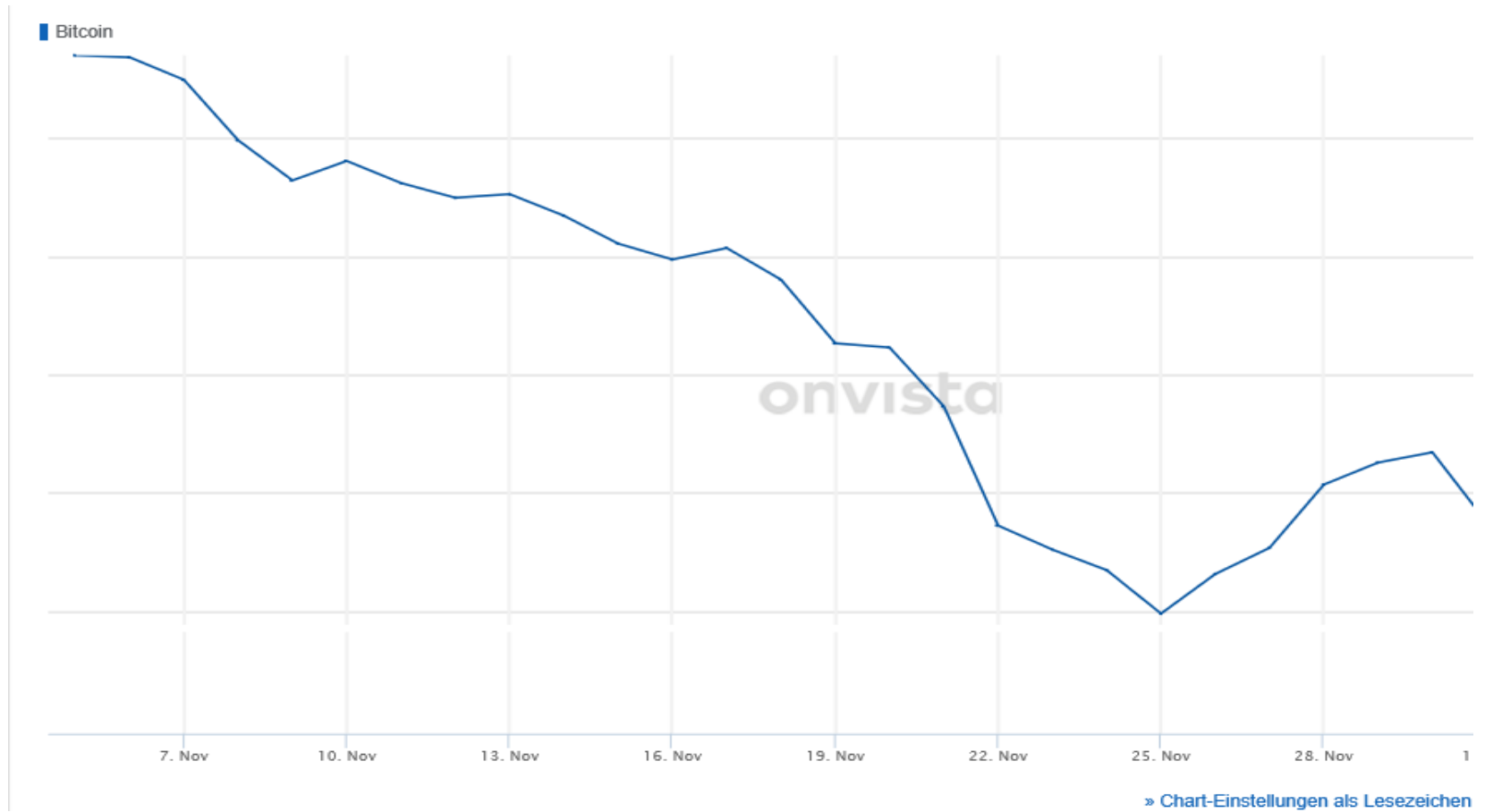
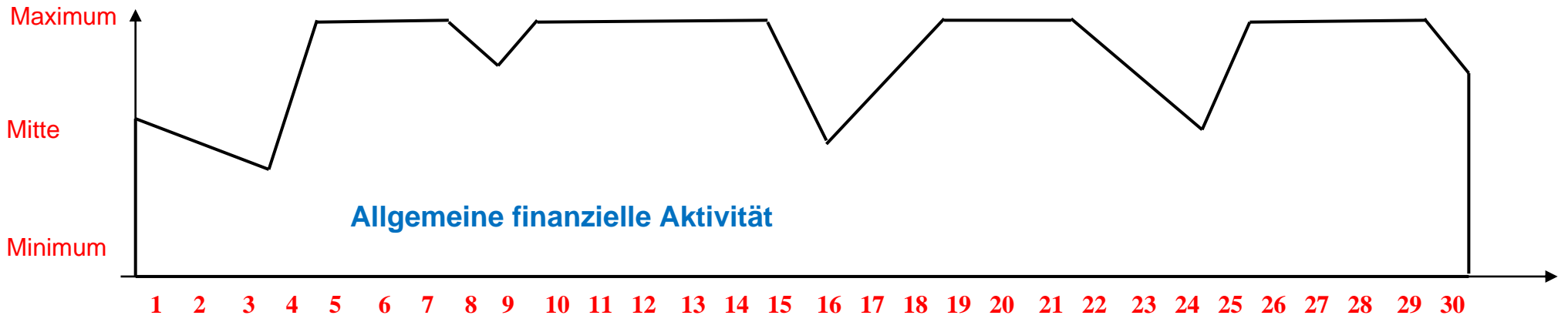












PROGNOSE

Aktivität allgemein:

Nachlass der allgemeinen Aktivität auf den Märkten, Nachlass der Volatilität.

Wichtig: Die erhöhte finanzielle Aktivität kann positiv und negativ ausfallen, in 90% der Fälle ist die Aktivität positiv und führt zu den Kurssteigerungen auf den Finanzmärkten.

ERGEBNIS

Aktivität allgemein:

Die Volatilität hat auf den Finanzmärkten DAX und Dow Jones deutlich abgenommen.

Goldpreis mit Verlusten, durch die steigende Kurse an den Aktienmärkten.

Bitcoin verliert massiv an Wert.

FAZIT:

Unseren Berichten zufolge stellen wir erneut eine schwerwiegende Übereinstimmung zwischen unseren methodischen Berechnungen und den tatsächlichen finanziellen Schwankungen auf den Finanzmärkten fest. Die Psychologie der Anleger wird durch die Aktivität der natürlichen Frequenzen stark beeinflusst.

Möglichkeiten:

Wir können Berechnungen und Prognosen für Unternehmen in Bezug auf Krisen und Berechnungen und Prognosen für die Finanzmärkte in Bezug auf den nächsten CRASH erstellen.

Wir können Computerprogramme nach Ihren Anforderungen erstellen, die Ihrem Umfang und Ihrer Thematik entsprechen.

Wir können Ihre Spezialisten zur Krisen-Analyse und Steuerung von Finanzen in Krisensituationen ausbilden.